







Behandlungsverlauf bei Kieferhöhlenoperation

Was Sie bei uns erwartet

| Fokus | Tag vor OP  | 1. Tag OP-Tag  | 2. Tag  | 3. Tag Entlasstag  | Nach dem Aufenthalt |
|--------------------------------|---|---|---|---|---|
| Visite | | – Ärztliche Visite nach OP | – Visite Arzt und Assistenz | | |
| Untersuchungen | – Körperliche Untersuchung und Erfassung der Vitalparameter – Röntgendiagnostik mit DVT – Ausführliche Aufklärung – Blutentnahme – Vorstellung beim Narkosearzt | – Operationsvorbereitung – Seitenmarkierung – Umziehen und Fahrt in den OP – Operation | – Eventuell Röntgenkontrolle | | |
| Körperpflege, Mobilität | | – Vor OP selbstständig gründlich Duschen und Haare waschen – Ggf. Bart rasieren – Zähne intensiv putzen – desinfizierende Mundspülung für 3 Min. bevor sie in den OP gebracht werden | – Selbstständig Zähne putzen – 3 x tägl. für 1min desinfizierende Mundspülung – Schneuzverbot | – Visite Arzt und Assistenz – Ärztliches Abschlussgespräch mit Verhaltensregeln und weiterem Procedere – Arztbrief wird an Hausarzt und Zahnarzt gesendet | – Hausarzt/Zahnarzt aufsuchen – Nahtentfernung ab dem 10. Tag nach OP durch ihren Zahnarzt |
| Ernährung | | – Bitte nicht Trinken, Essen, Rauchen | – Nur flüssige bis breiige Kost | – Für neue Medikamente wird ihnen ein Rezept ausgestellt | |
| Physiotherapie | | | – Beginnende Lymphdrainage in Abhängigkeit vom Schwellungszustand | | |
| Schmerzen | | – Schmerzabfrage durch das Pflegepersonal und Anpassen der Schmerzmedikation | | | |
| Wunden, Katheter | | – Wunddesinfektion | – Wundkontrolle – Wunddesinfektion | | |
| Thromboseprophylaxe | | – Verabreichung der Thromboseprophylaxe durch Pflegepersonal in Abhängigkeit des Mobilitätsgrades | | | |

