

## Behandlungsverlauf bei Abszess

Was Sie bei uns erwartet







### Information für Patienten

Helios Klinik Schwerin  
Mund-, Kiefer- und Gesichtschirurgie | Plastische Operationen  
Prof. Dr. Dr. med. dent. Reinhard Bschorer

Tel +49 385 520 - 3080

Fax +49 385 520 - 3077

Reinhard.bschorer@helios-gesundheit.de

Fokus	Vor der OP 	1. Tag/OP-Tag 	2. Tag 	3. Tag/Entlasstag 	Nach dem Aufenthalt
<b>Visite</b>		Ärztliche Visite nach OP	Visite Arzt mit Assistenz		
<b>Untersuchungen</b>	<ul style="list-style-type: none"> <li>– Körperliche Untersuchung</li> <li>– Röntgendiagnostik mit DVT</li> <li>– Ausführliche Aufklärung</li> <li>– Blutentnahme</li> <li>– Anästhesievorstellung</li> </ul>	<ul style="list-style-type: none"> <li>– Operationsvorbereitung nach Anästhesievorgabe</li> <li>– Seitenmarkierung</li> <li>– Umziehen und Fahrt in OP</li> <li>– Operation</li> </ul>	<ul style="list-style-type: none"> <li>– Blutentnahme</li> <li>– Blutdruck und Temperaturkontrolle</li> <li>– Mundöffnungsscheck</li> </ul>		
<b>Körperpflege, Mobilität</b>	<ul style="list-style-type: none"> <li>– Fingernägel und Fußnägel kürzen und reinigen</li> </ul>	<ul style="list-style-type: none"> <li>– Vor OP selbstständig gründlich Duschen und Haare waschen</li> <li>– Ggf. Bart rasieren</li> <li>– Zähne intensiv putzen</li> <li>– Desinfizierende Mundspülung für 3 Min. bevor sie in den OP gebracht werden</li> </ul>	<ul style="list-style-type: none"> <li>– Selbstständig</li> <li>– Zähne putzen</li> <li>– 3 x tägl. für 1 Min. desinfizierende Mundspülung</li> </ul>	Visite Arzt und Assistenz: <ul style="list-style-type: none"> <li>– Wundkontrolle</li> <li>– Wunddesinfektion und Spülung über Drainage</li> <li>– Verbandswechsel</li> <li>– Ärztliches Abschlussgespräch mit Verhaltensregeln und weiterem Procedere</li> <li>– Arztbrief wird an Hausarzt und Zahnarzt gesendet</li> <li>– Für neue Medikamente wird ihnen ein Rezept ausgestellt</li> </ul>	<ul style="list-style-type: none"> <li>– Hausarzt/ Zahnarzt aufsuchen</li> <li>– Nahtentfernung ab dem 10. Tag nach OP durch ihren Zahnarzt</li> </ul>
<b>Physiotherapie</b>			<ul style="list-style-type: none"> <li>– Mobilisation (Mundöffnungsübungen)</li> </ul>		
<b>Schmerzen</b>		<ul style="list-style-type: none"> <li>– Schmerzabfrage durch das Pflegepersonal und Anpassen der Schmerzmedikation</li> </ul>	<ul style="list-style-type: none"> <li>– Schmerzabfrage durch das Pflegepersonal</li> <li>– Anpassen der Schmerzmedikation</li> </ul>		
<b>Wunden, Katheter, Zugänge</b>		<ul style="list-style-type: none"> <li>– Wunddesinfektion</li> </ul>	<ul style="list-style-type: none"> <li>– Wundkontrolle</li> <li>– Wunddesinfektion und Spülung über Drainage 2 x tägl.</li> <li>– Verbandswechsel</li> </ul>		
<b>Thromboseprophylaxe</b>		<ul style="list-style-type: none"> <li>– Verabreichung der Thromboseprophylaxe durch Pflegepersonal in Abhängigkeit des Mobilitätsgrades</li> </ul>			



Es kann sein, dass Ihr Behandlungsverlauf von dieser Übersicht abweicht. Sprechen Sie unser Stationspersonal an, wenn Sie Fragen zum Ablauf oder zum Zeitplan Ihrer Behandlung haben.