

# Ehrgeizige Ziele für Ihre Gesundheit

## Ergebnisse für das Jahr 2021

Im Folgenden sind die Helios Unternehmensziele (insgesamt 47 erreichbare medizinische Ziele) für 2021 dargestellt - sortiert und zusammengefasst nach Krankheitsgruppen. Je nach medizinischem Spektrum variiert die Anzahl der je Einrichtung erreichbaren Ziele.





## Erkrankungen der Lunge



Jahr 2021: 0 von 2 Zielen erreicht

### Sterblichkeit bei Hauptdiagnose Lungenentzündung (Alter > 19 J.) ohne Zuverlegung, Tumor, Mukoviszidose

Todesfälle/Patientenzahl: 25/218


Erreichung 2017-2021 Ergebnis 2021: 11,5% (Ziel: <6,9%)



### Sterblichkeit bei Hauptdiagnose COPD (Alter > 19 J.) ohne Tumor

Todesfälle/Patientenzahl: 9/140

Erreichung 2017-2021 Ergebnis 2021: 6,4% (Ziel: <4,9%)



## Operationen an den Bauchorganen



Jahr 2021: 6 von 6 Zielen erreicht

### Anteil laparoskopischer Operationen bei Entfernung der Gallenblase wegen Gallensteinen

Fallzahl: 129/133

Erreichung 2017-2021 Ergebnis 2021: 97,0% (Ziel: >94,4%)



### Sterblichkeit bei Entfernung der Gallenblase wegen Gallensteinen

Todesfälle/Patientenzahl: 0/133

Erreichung 2017-2021 Ergebnis 2021: 0,0% (Ziel: <0,48%)



### Sterblichkeit bei Bruch-Operationen ohne Darmentfernung

Todesfälle/Patientenzahl: 0/122

Erreichung 2017-2021 Ergebnis 2021: 0,0% (Ziel: <0,10%)



### Sterblichkeit bei Dickdarmentfernung wegen Darmkrebs (ohne komplizierende Diagnose)

Todesfälle/Patientenzahl: 0/16

Erreichung 2017-2021 Ergebnis 2021: 0,0% (Ziel: <4,1%)



### Sterblichkeit bei Rektumresektionen wegen Darmkrebs

Todesfälle/Patientenzahl: 0/10

Erreichung 2017-2021 Ergebnis 2021: 0,0% (Ziel: <3,2%)



### Sterblichkeit bei Dick- und Enddarmentfernung bei Ausstülpung in der Darmwand (Divertikel), ohne Abszess/Perforation

Todesfälle/Patientenzahl: 0/6

Erreichung 2017-2021 Ergebnis 2021: 0,0% (Ziel: <0,9%)





## Gefäßoperationen




Jahr 2021: 2 von 3 Zielen erreicht

### Sterblichkeit bei Operationen der Becken-/Beinarterien im Stadium der Claudicatio

Erreichung 2017-2021 Ergebnis 2021:  
0,00% (Ziel: <0,41%)


Todesfälle/Patientenzahl: 0/4



### Sterblichkeit bei Operationen der Becken-/Beinarterien im Stadium des Ruheschmerzes

Erreichung 2017-2021 Ergebnis 2021:  
0,0% (Ziel: <2,3%)

Todesfälle/Patientenzahl: 0/2



### Sterblichkeit bei Operationen der Becken-/Beinarterien im Stadium des fortgeschrittenen Geschwürs (Ulzeration)/Gangrän

Erreichung 2017-2021 Ergebnis 2021:  
50,0% (Ziel: <4,9%)

Todesfälle/Patientenzahl: 1/2



## Frauenheilkunde und Geburt



Jahr 2021: 3 von 4 Zielen erreicht

### Sterblichkeit bei Müttern bei Geburt

Erreichung 2017-2021 Ergebnis 2021:  
0,141% (Ziel: <0,003%)

Todesfälle/Patientenzahl: 1/709



### Anteil vaginale Geburten mit Dammriss 3. oder 4. Grades

Erreichung 2017-2021 Ergebnis 2021:  
0,0% (Ziel: <1,9%)

Fallzahl: 0/539



### Sterblichkeit bei Entfernung der Gebärmutter bei gutartigen Erkrankungen (Alter > 14 J.)

Erreichung 2017-2021 Ergebnis 2021:  
0,00% (Ziel: <0,03%)

Todesfälle/Patientenzahl: 0/55



### Anteil vaginalen oder laparoskopischen Operationen bei Gebärmutterentfernungen (ohne Plastik)

Erreichung 2017-2021 Ergebnis 2021:  
90,9% (Ziel: >83,0%)

Fallzahl: 50/55





# Orthopädie und Unfallchirurgie



Jahr 2021: 5 von 6 Zielen erreicht

## Sterblichkeit bei Hüftgelenkersatz (Erstimplantation) bei Verschleiß und chronischer Gelenkentzündung

Todesfälle/Patientenzahl: 0/70


Erreichung 2017-2021 Ergebnis 2021:  
0,00% (Ziel: <0,13%)



## Sterblichkeit bei Wechsel Hüftgelenkersatz ohne Fraktur oder Infektion

Todesfälle/Patientenzahl: 0/3

Erreichung 2017-2021 Ergebnis 2021:  
0,00% (Ziel: <0,98%)



## Sterblichkeit bei Kniegelenkersatz (Erstimplantation) bei Verschleiß und chronischer Gelenkentzündung

Todesfälle/Patientenzahl: 0/117

Erreichung 2017-2021 Ergebnis 2021:  
0,00% (Ziel: <0,07%)



## Sterblichkeit bei Wechsel Kniegelenkersatz ohne Fraktur oder Infektion

Todesfälle/Patientenzahl: 0/5

Erreichung 2017-2021 Ergebnis 2021:  
0,00% (Ziel: <0,17%)



## Sterblichkeit bei Hauptdiagnose Schenkelhalsfraktur mit OP (Alter > 19 J.)

Todesfälle/Patientenzahl: 0/57

Erreichung 2017-2021 Ergebnis 2021:  
0,0% (Ziel: <4,9%)



## Sterblichkeit bei Hauptdiagnose Petrochantäre Fraktur mit OP (Alter > 19 J.)

Todesfälle/Patientenzahl: 2/29

Erreichung 2017-2021 Ergebnis 2021:  
6,9% (Ziel: <5,6%)



# Wirbelsäule



Jahr 2021: 2 von 2 Zielen erreicht

## Sterblichkeit bei isolierter Bandscheibentfernung

Todesfälle/Patientenzahl: 0/2

Erreichung 2017-2021 Ergebnis 2021:  
0,00% (Ziel: <0,03%)



## Sterblichkeit bei Vertebro-/Kyphoplastie

Todesfälle/Patientenzahl: 0/3

Erreichung 2017-2021 Ergebnis 2021:  
0,00% (Ziel: <0,38%)





## Urologie



Jahr 2021: 3 von 5 Zielen erreicht

### Sterblichkeit bei Totalentfernung der Niere

Todesfälle/Patientenzahl: 1/16

Erreichung 2017-2021 Ergebnis 2021:  
6,3% (Ziel: <1,9%)



### Sterblichkeit bei Teilentfernung der Niere

Todesfälle/Patientenzahl: 0/19


Erreichung 2017-2021 Ergebnis 2021:  
0,00% (Ziel: <0,45%)



### Sterblichkeit bei Entfernung der Harnblase (G-IQI 50.31 und 50.32)

Todesfälle/Patientenzahl: 1/41

Erreichung 2017-2021 Ergebnis 2021:  
2,4% (Ziel: <5,0%)



### Sterblichkeit bei Operation der Prostata durch die Harnröhre

Todesfälle/Patientenzahl: 2/176

Erreichung 2017-2021 Ergebnis 2021:  
1,14% (Ziel: <0,20%)



### Sterblichkeit bei kompletter Prostataentfernung

Todesfälle/Patientenzahl: 0/52

Erreichung 2017-2021 Ergebnis 2021:  
0,00% (Ziel: <0,19%)



## Intensivmedizin



Jahr 2021: 0 von 1 Ziel erreicht

### Sterblichkeit bei länger als 24 Stunden beatmeten Patienten (ohne Neugeborene)

Todesfälle/Patientenzahl: 76/167

Erreichung 2017-2021 Ergebnis 2021:  
45,5% (Ziel: <33,7%)



# Erläuterungen

---

## Beschreibung/Kennzahlen/Indikatoren

Sie finden je nach Leistungsspektrum eines Hauses hier Kennzahlen für Krankheitsbilder wie Herzerkrankungen, Schlaganfall, Lungenerkrankungen oder für Eingriffe wie den Ersatz eines Hüft- oder Kniegelenks. Die Kennzahlen sind so ausgewählt, dass sie sowohl häufige als auch wichtige Krankheitsbilder und Verfahren (wie Operationen) abbilden.

Um das eigene Ergebnis zu bewerten, wird es mit den Ergebnissen aller deutschen Krankenhäuser (Bundesdurchschnitt) verglichen.

Bei Kliniken mit mehreren Standorten werden die Daten gemeinsam ausgewertet und dargestellt.

## Sterblichkeit bei...

gibt an, wie hoch der Anteil an Patienten ist, die im Krankenhaus mit einer bestimmten (Haupt-) Diagnose versterben. Eine vergleichsweise niedrige Sterblichkeit kann ein Hinweis auf gute medizinische Qualität sein. Ein erhöhter Anteil an Todesfällen ist immer der Ausgangspunkt für vertiefte Analysen und Verbesserungen in unseren Kliniken. Dennoch sind die ausgewiesenen Sterblichkeiten nicht unbedingt die Todesursache der betroffenen Patienten. Dahinter verbergen sich oftmals komplexe Krankheitsverläufe.

## Weitere Zielwerte: relative Mengeninformati on („Anteil bei...“)

Die hier angegebenen Werte geben bspw. Auskunft darüber, wie häufig Operationstechniken (wie Schlüssellochoperationen) eingesetzt werden.

## Zielwert und Ergebnis 2021

geben Informationen darüber, bei welchen Krankheitsbildern bzw. Eingriffen die Klinik im Jahr 2021 eine überdurchschnittliche (das Ergebnis liegt auf dem Schieberegler im grünen Bereich) oder eine unterdurchschnittliche Behandlungsqualität (das Ergebnis auf dem Schieberegler liegt im roten Bereich) aufweist. Ziel der Helios Kliniken ist es, im Ergebnis unter dem Erwartungs- bzw. Bundesreferenzwert zu liegen.

Unsere Zielwerte leiten sich aus folgenden Quellen ab: Daten des Statistischen Bundesamtes (Diagnose- bzw. DRG-Statistik) 2018 bzw. Helios Fachgruppe.

Die angegebenen Zielwerte entsprechen den vom Stat. Bundesamt für 2018 publizierten Mittelwerten. Erwartbar höhere Sterblichkeiten auf Grund von Covid-19 sind in diesen Zahlen somit noch nicht berücksichtigt. In den aktuell dargestellten Berechnungen aller vollstationären Fälle sind somit v.a. bei den G-IQI-Tracern zur **Pneumonie (G-IQI 14.2) und Beatmung (G-IQI 56.1)** maßgeblich Fälle mit COVID-19 – Erkrankungen enthalten, was bei der Gegenüberstellung der aktuellen Werte mit den Referenzwerten beachtet werden sollte.

## Erreichung 2017-2021

Die fünf Kästchen stellen die Zielerreichung pro Kennzahl der zurückliegenden 5 Jahre dar. Bedeutung der Kästchenfarben:

- Grün: Ziel im jeweiligen Jahr erreicht.
- Rot: Ziel im jeweiligen Jahr verfehlt.
- Weiß: Ziel im jeweiligen Jahr nicht erreichbar (keine Fälle oder Unterschreitung einer vorgegebenen Schwellen-Fallzahl).

Die Berechnung der Kennzahlen erfolgte für alle dargestellten Jahre mit der in 2021 bei den Helios Kliniken GmbH genutzten G-IQI Version 5.30H: für alle Datenjahre wurden deshalb die Referenzwerten des Statistischen Bundesamtes von 2018 herangezogen.

Weitere Informationen und Details finden Sie im Internet unter [www.helios-gesundheit.de/qualitaet](http://www.helios-gesundheit.de/qualitaet)