



Ehrgeizige Ziele für Ihre Gesundheit

G-IQI Qualitätsergebnisse für das Jahr 2024

Helios Klinikum Berlin-Buch

Im Folgenden sind die Helios Unternehmensziele (insgesamt 47 erreichbare medizinische Ziele) für 2024 dargestellt - sortiert und zusammengefasst nach Krankheitsgruppen. Je nach medizinischem Spektrum variiert die Anzahl der je Einrichtung erreichbaren Ziele.



Herzerkrankungen



Jahr 2024: 6 von 7 Zielen erreicht

Sterblichkeit bei Hauptdiagnose Herzinfarkt (Alter > 19 J.), ab 2023 mit differenziertem Risikomodell

Todesfälle/Patientenzahl: 8/233

Erreichung
2020-2024



Ergebnis 2024:
3,4% (Ziel: <8,3%)



Sterblichkeit bei Hauptdiagnose Herzinsuffizienz (Alter > 19 J.), ab 2023 mit differenziertem Risikomodell

Todesfälle/Patientenzahl: 32/665

Erreichung
2020-2024



Ergebnis 2024:
4,8% (Ziel: <9,9%)



Sterblichkeit bei Hauptdiagnose Herzinfarkt mit Linksherzkatheter ohne Herz-OP, Zuverlegungen oder externe Reanimation (Alter > 19 J)

Todesfälle/Patientenzahl: 4/199

Erreichung
2020-2024



Ergebnis 2024:
2,0% (Ziel: <5,3%)



Sterblichkeit bei diagnostischem Herzkatheter, ohne Herzinfarkt/-OP, Zuverlegungen oder externe Reanimation (Alter > 19)

Todesfälle/Patientenzahl: 9/889

Erreichung
2020-2024



Ergebnis 2024:
1,0% (Ziel: <1,1%)



Sterblichkeit bei therapeutischem Herzkatheter, ohne Herzinfarkt/-OP, Zuverlegungen oder externe Reanimation (Alter > 19)

Todesfälle/Patientenzahl: 7/447

Erreichung
2020-2024



Ergebnis 2024:
1,6% (Ziel: <1,4%)



Sterblichkeit bei kathetergestützter Vorhoffablation bei Vorhofflimmern/-flattern

Todesfälle/Patientenzahl: 0/520

Erreichung
2020-2024



Ergebnis 2024:
0,00% (Ziel: <0,09%)



Anteil Perikard-(Herzbeutel-)komplikationen bei kathetergestützter Vorhoffablation bei Vorhofflimmern/-flattern

Fallzahl: 3/520

Erreichung
2020-2024



Ergebnis 2024:
0,58% (Ziel: <0,67%)



Schlaganfall



Jahr 2024: 1 von 1 Ziel erreicht

Anteil Fälle mit Kodierung „nicht näher bezeichneter Schlaganfall“

Fallzahl: 0/707

Erreichung
2020-2024



Ergebnis 2024:
0,00% (Ziel: <0,42%)





Erkrankungen der Lunge



Jahr 2024: 2 von 2 Zielen erreicht

Sterblichkeit bei Hauptdiagnose Lungenentzündung (Alter > 19 J.) ohne Zuverlegung, Tumor, Mukoviszidose, COVID-19, ab 2023 mit differenziertem Risikomodell

Todesfälle/Patientenzahl: 19/440

Erreichung
2020-2024



Ergebnis 2024:
4,3% (Ziel: <11,4%)




Sterblichkeit bei Hauptdiagnose COPD (Alter > 19 J.) ohne Tumor

Todesfälle/Patientenzahl: 9/224

Erreichung
2020-2024



Ergebnis 2024:
4,0% (Ziel: <5,1%)



Operationen an den Bauchorganen



Jahr 2024: 6 von 6 Zielen erreicht

Anteil laparoskopischer Operationen bei Entfernung der Gallenblase wegen Gallensteinen

Fallzahl: 239/241

Erreichung
2020-2024



Ergebnis 2024:
99,2% (Ziel: >95,1%)




Sterblichkeit bei Entfernung der Gallenblase wegen Gallensteinen

Todesfälle/Patientenzahl: 0/241

Erreichung
2020-2024



Ergebnis 2024:
0,00% (Ziel: <0,60%)




Sterblichkeit bei Bruch-Operationen ohne Darmentfernung

Todesfälle/Patientenzahl: 0/369

Erreichung
2020-2024



Ergebnis 2024:
0,00% (Ziel: <0,12%)



Sterblichkeit bei Dickdarmentfernung wegen Darmkrebs (ohne komplizierende Diagnose), ab 2023 mit differenziertem Risikomodell

Todesfälle/Patientenzahl: 0/77

Erreichung
2020-2024



Ergebnis 2024:
0,0% (Ziel: <3,6%)



Sterblichkeit bei Rektumresektionen wegen Darmkrebs

Todesfälle/Patientenzahl: 0/26

Erreichung
2020-2024



Ergebnis 2024:
0,0% (Ziel: <3,2%)



Sterblichkeit bei Dick- und Enddarmentfernung bei Ausstülpung in der Darmwand (Divertikel), ohne Abszess/Perforation

Todesfälle/Patientenzahl: 0/8

Erreichung
2020-2024



Ergebnis 2024:
0,00% (Ziel: <0,72%)





Gefäßoperationen



Jahr 2024: 7 von 7 Zielen erreicht


Sterblichkeit bei Operationen an der Halsschlagader

Todesfälle/Patientenzahl: 0/101

Erreichung
2020-2024



Ergebnis 2024:
0,00% (Ziel: <1,09%)




Sterblichkeit bei Implantation von Stents in die Halsschlagader

Todesfälle/Patientenzahl: 0/11

Erreichung
2020-2024



Ergebnis 2024:
0,0% (Ziel: <2,1%)



Sterblichkeit bei Operationen eines nicht rupturierten Bauch-Aortenaneurysmas (offen operiert)

Todesfälle/Patientenzahl: 0/11

Erreichung
2020-2024



Ergebnis 2024:
0,0% (Ziel: <7,6%)



Sterblichkeit bei Operationen eines nicht rupturierten Bauch-Aortenaneurysmas (endovaskulär operiert)

Todesfälle/Patientenzahl: 0/28

Erreichung
2020-2024



Ergebnis 2024:
0,0% (Ziel: <1,4%)



Sterblichkeit bei Operationen der Becken-/Beinarterien im Stadium der Claudicatio

Todesfälle/Patientenzahl: 0/126

Erreichung
2020-2024



Ergebnis 2024:
0,00% (Ziel: <0,33%)




Sterblichkeit bei Operationen der Becken-/Beinarterien im Stadium des Ruheschmerzes

Todesfälle/Patientenzahl: 0/37

Erreichung
2020-2024



Ergebnis 2024:
0,0% (Ziel: <2,3%)




Sterblichkeit bei Operationen der Becken-/Beinarterien im Stadium des fortgeschrittenen Geschwürs (Ulzeration)/Gangrän

Todesfälle/Patientenzahl: 0/55

Erreichung
2020-2024



Ergebnis 2024:
0,0% (Ziel: <4,5%)





Frauenheilkunde und Geburt



Jahr 2024: 2 von 4 Zielen erreicht


Sterblichkeit bei Müttern bei Geburt

Todesfälle/Patientenzahl: 0/2.652

Erreichung
2020-2024



Ergebnis 2024:
0,000% (Ziel: <0,005%)



Anteil vaginale Geburten mit Dammriss 4. Grades

Fallzahl: 4/1.739

Erreichung
2020-2024



Ergebnis 2024:
0,230% (Ziel: <0,125%)




Sterblichkeit bei Entfernung der Gebärmutter bei gutartigen Erkrankungen (Alter > 14 J.)

Todesfälle/Patientenzahl: 0/55

Erreichung
2020-2024



Ergebnis 2024:
0,00% (Ziel: <0,04%)



Anteil vaginalen oder laparoskopischer Operationen bei Gebärmutterentfernungen (ohne Plastik)

Fallzahl: 40/55

Erreichung
2020-2024



Ergebnis 2024:
72,7% (Ziel: >83,0%)



Orthopädie und Unfallchirurgie



Jahr 2024: 4 von 6 Zielen erreicht

Sterblichkeit bei Hüftgelenkersatz (Erstimplantation) bei Verschleiß und chronischer Gelenkentzündung

Todesfälle/Patientenzahl: 1/426

Erreichung
2020-2024



Ergebnis 2024:
0,23% (Ziel: <0,13%)



Sterblichkeit bei Wechsel Hüftgelenkersatz ohne Fraktur oder Infektion

Todesfälle/Patientenzahl: 0/68

Erreichung
2020-2024



Ergebnis 2024:
0,00% (Ziel: <1,42%)



Sterblichkeit bei Kniegelenkersatz (Erstimplantation) bei Verschleiß und chronischer Gelenkentzündung

Todesfälle/Patientenzahl: 1/424

Erreichung
2020-2024



Ergebnis 2024:
0,24% (Ziel: <0,06%)



Sterblichkeit bei Wechsel Kniegelenkersatz ohne Fraktur oder Infektion

Todesfälle/Patientenzahl: 0/49

Erreichung
2020-2024



Ergebnis 2024:
0,00% (Ziel: <0,20%)



Sterblichkeit bei Hauptdiagnose Schenkelhalsfraktur mit OP (Alter > 19 J.)

Todesfälle/Patientenzahl: 2/98

Erreichung
2020-2024



Ergebnis 2024:
2,0% (Ziel: <4,3%)



Sterblichkeit bei Hauptdiagnose Petrochantäre Fraktur mit OP (Alter > 19 J.)

Todesfälle/Patientenzahl: 2/59

Erreichung
2020-2024



Ergebnis 2024:
3,4% (Ziel: <4,9%)





Wirbelsäule



Jahr 2024: 2 von 2 Zielen erreicht

Sterblichkeit bei isolierter Bandscheibenentfernung

Todesfälle/Patientenzahl: 0/143

Erreichung 2020-2024 Ergebnis 2024:
0,00% (Ziel: <0,03%)



Sterblichkeit bei Vertebro-/Kyphoplastie

Todesfälle/Patientenzahl: 0/29

Erreichung 2020-2024 Ergebnis 2024:
0,00% (Ziel: <0,53%)



Urologie



Jahr 2024: 4 von 5 Zielen erreicht

Sterblichkeit bei Totalentfernung der Niere

Todesfälle/Patientenzahl: 0/47

Erreichung 2020-2024 Ergebnis 2024:
0,0% (Ziel: <1,8%)



Sterblichkeit bei Teilentfernung der Niere

Todesfälle/Patientenzahl: 0/41

Erreichung 2020-2024 Ergebnis 2024:
0,00% (Ziel: <0,35%)



Sterblichkeit bei Entfernung der Harnblase (G-IQI 50.31 und 50.32)

Todesfälle/Patientenzahl: 3/39

Erreichung 2020-2024 Ergebnis 2024:
7,7% (Ziel: <4,8%)



Sterblichkeit bei Operation der Prostata durch die Harnröhre

Todesfälle/Patientenzahl: 0/249

Erreichung 2020-2024 Ergebnis 2024:
0,00% (Ziel: <0,20%)



Sterblichkeit bei kompletter Prostataentfernung

Todesfälle/Patientenzahl: 0/119

Erreichung 2020-2024 Ergebnis 2024:
0,00% (Ziel: <0,16%)



Intensivmedizin



Jahr 2024: 1 von 2 Zielen erreicht

Sterblichkeit bei länger als 24 Stunden beatmeten Patienten (ohne Neugeborene, ohne COVID-19)

Todesfälle/Patientenzahl: 209/560

Erreichung 2020-2024 Ergebnis 2024:
37,3% (Ziel: <35,9%)



Sterblichkeit bei Hauptdiagnose Blutvergiftung (Sepsis)

Todesfälle/Patientenzahl: 45/237

Erreichung 2020-2024 Ergebnis 2024:
19,0% (Ziel: <34,4%)



Beschreibung/Kennzahlen/Indikatoren

Sie finden je nach Leistungsspektrum eines Hauses hier Kennzahlen für Krankheitsbilder wie Herzerkrankungen, Schlaganfall, Lungenerkrankungen oder für Eingriffe wie den Ersatz eines Hüft- oder Kniegelenks. Die Kennzahlen sind so ausgewählt, dass sie sowohl häufige als auch wichtige Krankheitsbilder und Verfahren (wie Operationen) abbilden.

Um das eigene Ergebnis zu bewerten, wird es mit den Ergebnissen aller deutschen Krankenhäuser (Bundesdurchschnitt) verglichen.

Bei Kliniken mit mehreren Standorten werden die Daten gemeinsam ausgewertet und dargestellt.

Sterblichkeit bei...

gibt an, wie hoch der Anteil an Patienten ist, die im Krankenhaus mit einer bestimmten (Haupt-) Diagnose versterben. Eine vergleichsweise niedrige Sterblichkeit kann ein Hinweis auf gute medizinische Qualität sein. Ein erhöhter Anteil an Todesfällen ist immer der Ausgangspunkt für vertiefte Analysen und Verbesserungen in unseren Kliniken. Dennoch sind die ausgewiesenen Sterblichkeiten nicht unbedingt die Todesursache der betroffenen Patienten. Dahinter verbergen sich oftmals komplexe Krankheitsverläufe.

Weitere Zielwerte: relative Mengeninformation („Anteil bei...“)

Die hier angegebenen Werte geben bspw. Auskunft darüber, wie häufig Operationstechniken (wie Schlüssellochoperationen) eingesetzt werden.

Zielwert und Ergebnis 2024

geben Informationen darüber, bei welchen Krankheitsbildern bzw. Eingriffen die Klinik im Jahr 2024 eine überdurchschnittliche (das Ergebnis liegt auf dem Schieberegler im grünen Bereich) oder eine unterdurchschnittliche Behandlungsqualität (das Ergebnis auf dem Schieberegler liegt im roten Bereich) aufweist. Ziel der Helios Kliniken ist es, im Ergebnis unter dem Erwartungs- bzw. Bundesreferenzwert zu liegen.

Unsere Zielwerte leiten sich aus folgenden Quellen ab: Daten des Statistischen Bundesamtes (Diagnose- bzw. DRG-Statistik) 2022 bzw. Helios Fachgruppe.

Die angegebenen Zielwerte entsprechen den vom Stat. Bundesamt für 2022 publizierten Mittelwerten. In den aktuell dargestellten Berechnungen aller vollstationären Fälle sind bei den G-IQI-Tracern zur Pneumonie (G-IQI 14.26) und Beatmung (G-IQI 56.3) die Fälle mit COVID-19 – Erkrankungen nicht mehr enthalten (ab Version G-IQI 5.4).

Alle anderen Berechnungen schließen Fälle mit Nachweis von COVID-19-Kodierung ein und sind damit auch mit den Referenzwerten aus 2022, die ebenso COVID-19-Fälle enthalten, berücksichtigt.

Mit der Version G-IQI 5.5 (ab 2024) erfolgte eine Umstellung der Erwartungswertberechnung für folgende Kennzahlen: Herzinfarkt, Herzinsuffizienz, Pneumonie und Dickdarmentfernung wegen Darmkrebs (ohne komplizierende Diagnose).

Die Erwartungswertberechnung bezieht in einem differenzierten Risikomodell neben Alter und Geschlecht weitere Faktoren, wie Begleitdiagnosen oder Art bzw. Umfang des Leiteingriffs, ein.

Erreichung 2020-2024

Die fünf Kästchen stellen die Zielerreichung pro Kennzahl der zurückliegenden 5 Jahre dar. Bedeutung der Kästchenfarben:

- Grün: Ziel im jeweiligen Jahr erreicht.
- Rot: Ziel im jeweiligen Jahr verfehlt.
- Weiß: Ziel im jeweiligen Jahr nicht erreichbar (keine Fälle oder Unterschreitung einer vorgegebenen Schwellen-Fallzahl).

Nur Unternehmensziele, die im Standardreporting 2024 Zielcharakter hatten, werden dargestellt.

Die Berechnung der Kennzahlen erfolgte für alle dargestellten Jahre mit der in 2024 bei den Helios Kliniken GmbH genutzten G-IQI Version 5.5H: für alle Datenjahre wurden deshalb die Referenzwerte des Statistischen Bundesamtes von 2022 herangezogen.

Für die 4 Kennzahlen mit Umstellung der Erwartungswertberechnung ab V5.5 (Herzinfarkt, Herzinsuffizienz, Pneumonie und Dickdarmentfernung wegen Darmkrebs (ohne komplizierende Diagnose)) kommt das Berechnungsverfahren erst ab 2023 zur Anwendung: deshalb werden die Vorjahre bis 2022 mit der bisher genutzten Erwartungswertberechnung (Alter und Geschlecht) dargestellt.

Weitere Informationen und Details finden Sie im Internet unter www.helios-gesundheit.de/qualitaet